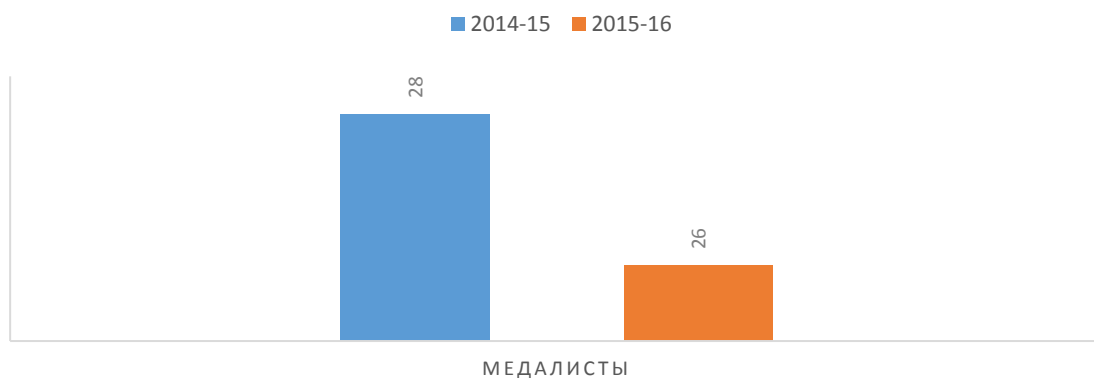
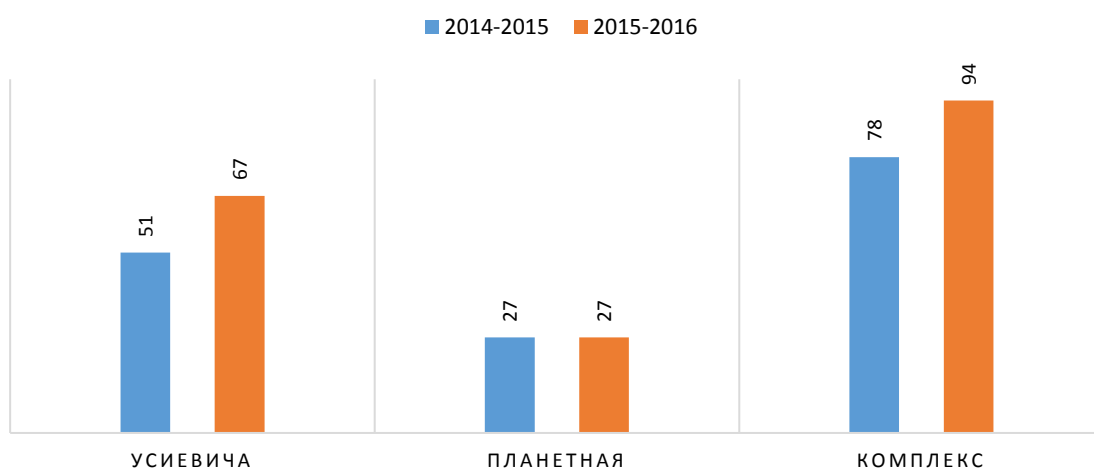


Результативность ГИА-2016

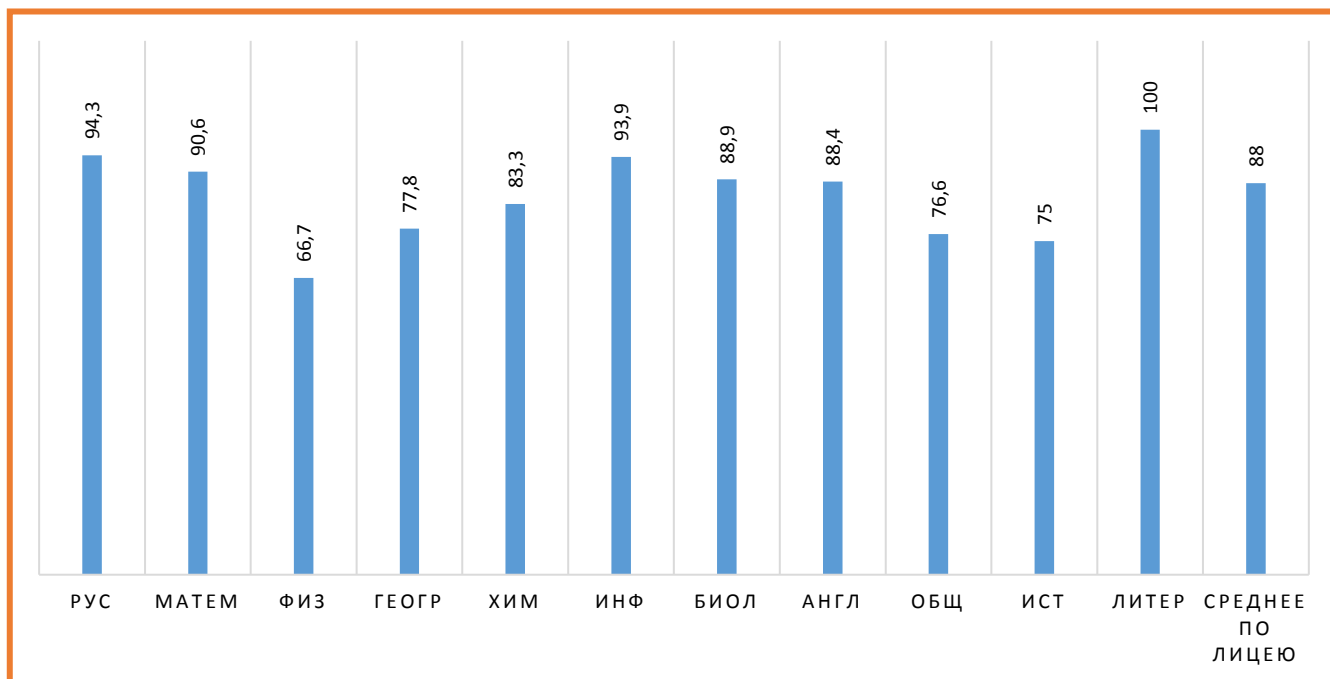
КОЛИЧЕСТВО МЕДАЛИСТОВ ЛИЦЕЯ № 1575



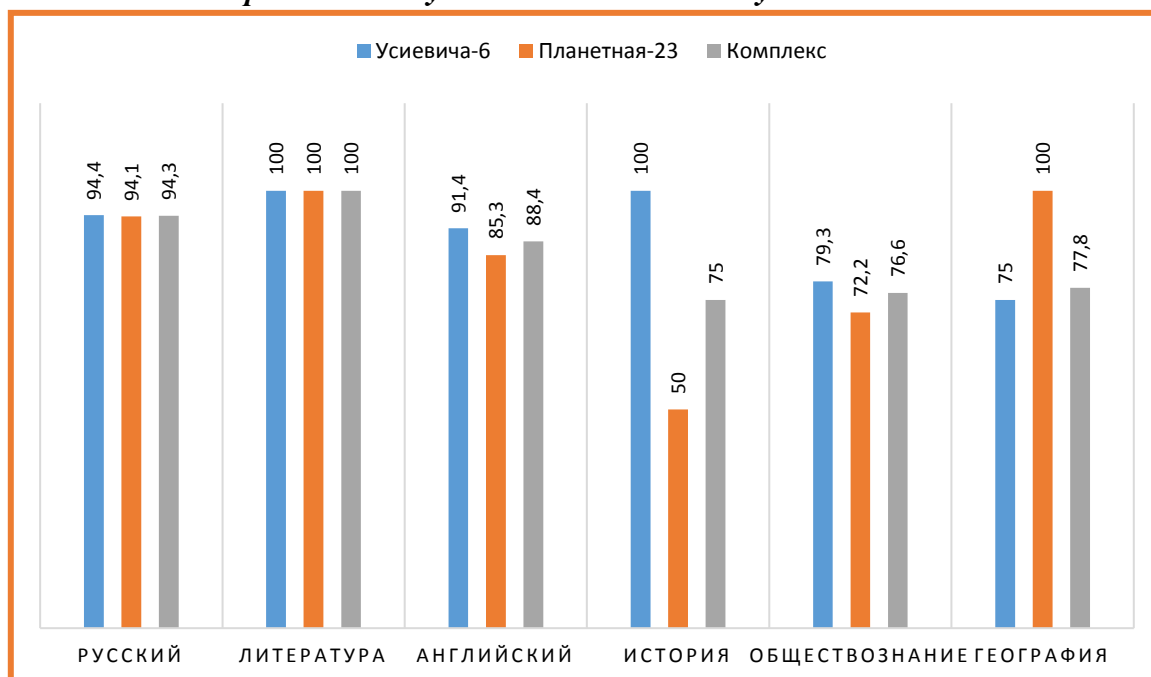
ДИНАМИКА РЕЗУЛЬТАТИВНОСТИ ОГЭ (12-15 БАЛЛОВ В СУММЕ 3-Х ЭКЗАМЕНОВ)



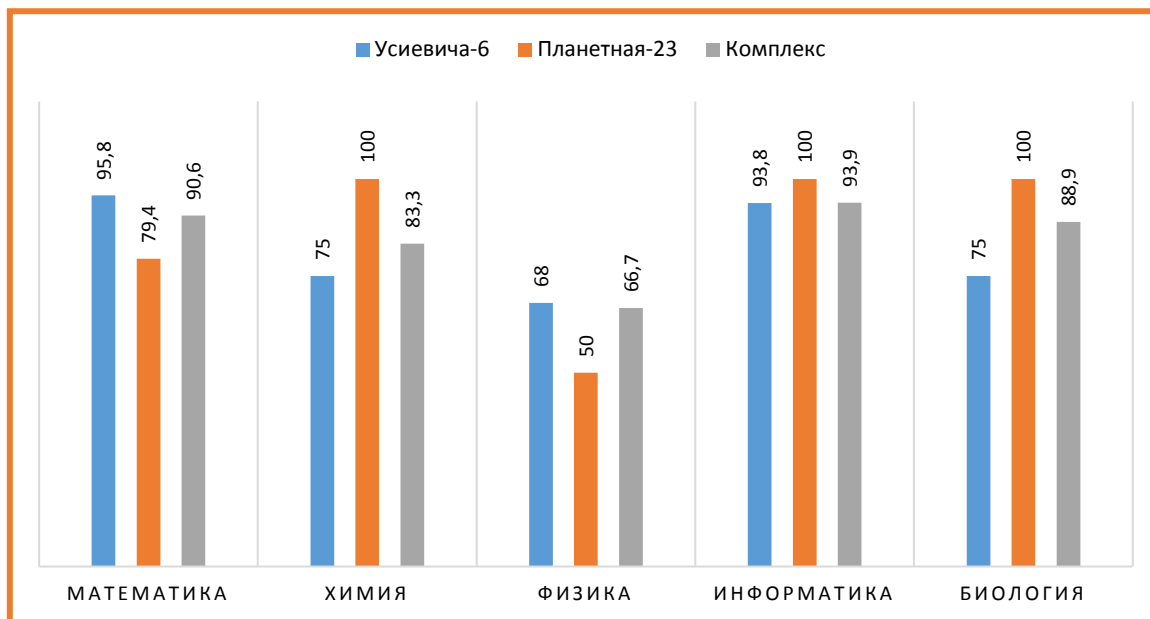
Качество ОГЭ-2016 по предметам



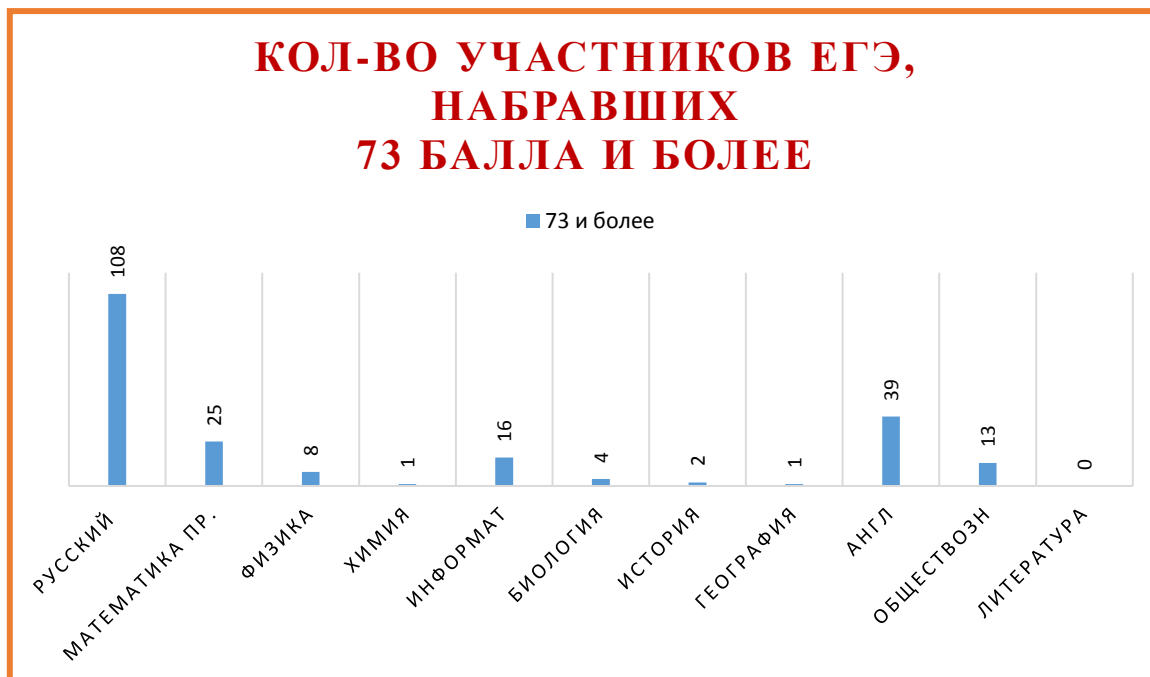
Качество ОГЭ по предметам гуманитарного цикла в сравнении по ул. Планетная-23 и по ул. Усиевича-6



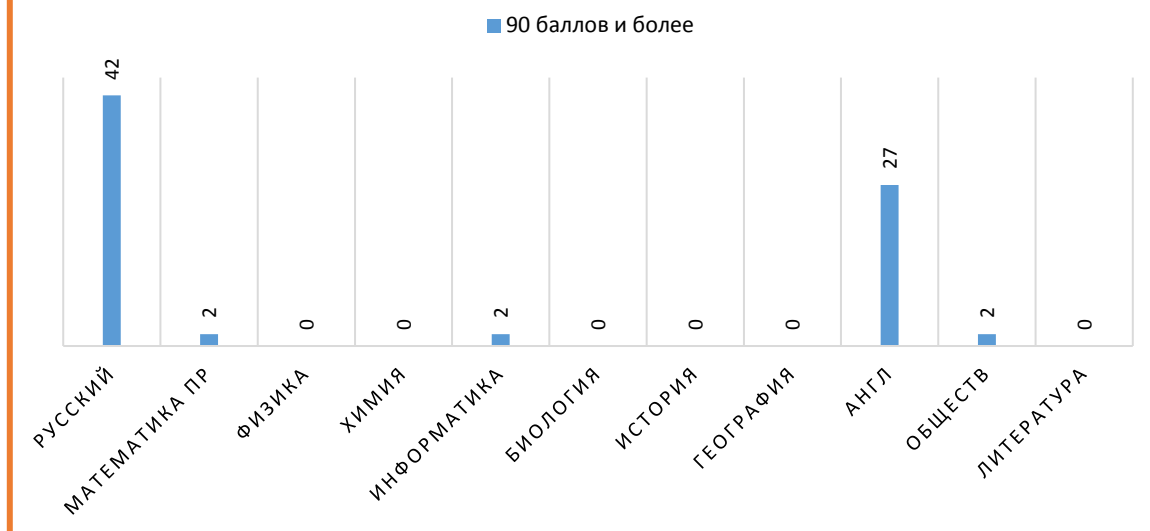
**Качество ОГЭ по предметам научно-естественного цикла
в сравнении по ул. Планетная-23 и по ул. Усиевича-6**



**КОЛ-ВО УЧАСТНИКОВ ЕГЭ,
НАБРАВШИХ
73 БАЛЛА И БОЛЕЕ**

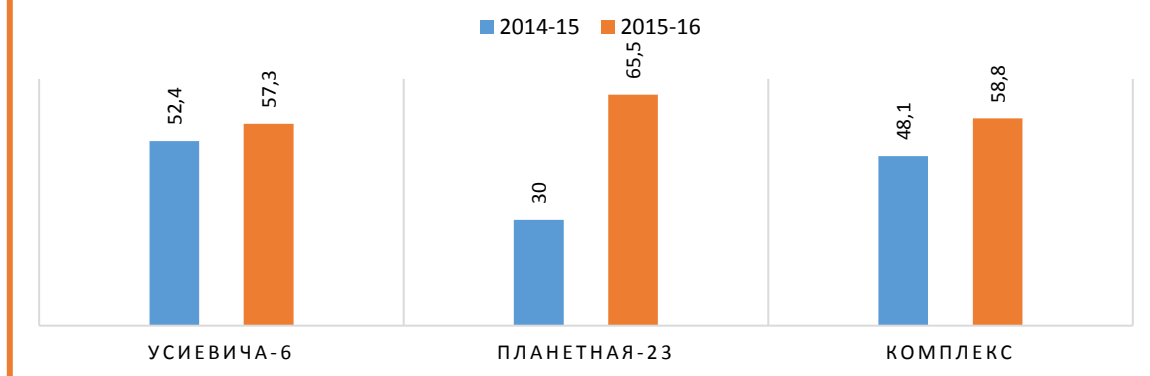


КОЛИЧЕСТВО УЧАСТНИКОВ ЕГЭ, НАБРАВШИХ 90 БАЛЛОВ И БОЛЕЕ



Три участника ЕГЭ получили 100 баллов по русскому языку (учителя: Марченко Н.В. и Степкина С.Н.), математике.

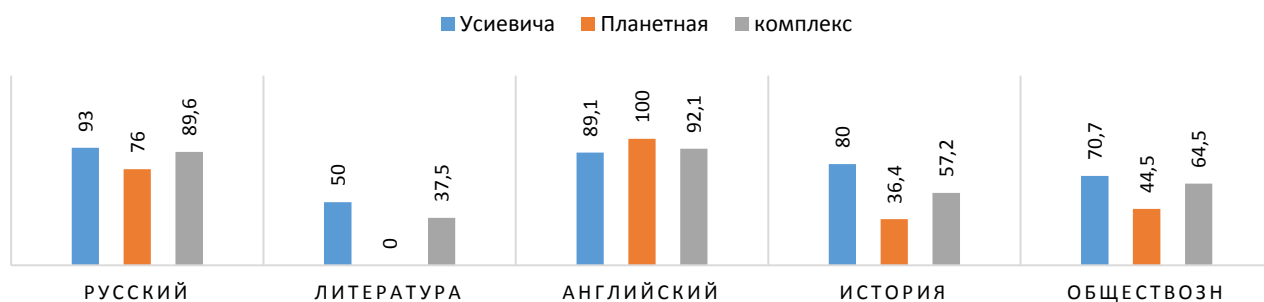
ДИНАМИКА НАИВЫСШИХ БАЛЛОВ В РЕЙТИНГЕ (220 И БОЛЕЕ)



Сравнительная динамика рейтинговых баллов по итогам ЕГЭ двух лет

	Усиевича		Планетная		Комплекс	
	2014-15	2015-16	2014-15	2015-16	2014-15	2015-16
Количество участников ЕГЭ	126	124	30	29	156	153
не менее 220 баллов	66 (52,4%)	71 (57,3%)	9 (30%)	19 (65,5%)	75 (48,1%)	90 (58,8%)
от 190 до 219 баллов	37 (29,4%)	22 (17,8)	12 (40%)	3 (10,4%)	49 (31,4%)	25 (16,3%)
от 160 до 189 баллов	15 (11,9%)	16 (12,9%)	5 (16,7%)	3 (10,4%)	20 (12,8%)	19 (12,4%)
159 баллов и ниже	8 (6,3%)	4 (3,2%)	4 (13,3%)	4 (13,8%)	12 (7,7%)	8 (5,2%)

СРАВНИТЕЛЬНОЕ КАЧЕСТВО ПО РЕЗУЛЬТАТАМ ЕГЭ СП 1575 ПРЕДМЕТОВ ГУМАНИТАРНОГО ЦИКЛА



СРАВНИТЕЛЬНОЕ КАЧЕСТВО ПО РЕЗУЛЬТАТАМ ЕГЭ СП 1575 ПРЕДМЕТОВ ЕСТЕСТВЕННО-НАУЧНОГО ЦИКЛА

